

## ING (L)

## Invest Asia ex Japan High Dividend

★★★★

Overall Morningstar Rating™

Morningstar Ratings 28/02/2015

★★

5-year Morningstar Rating™

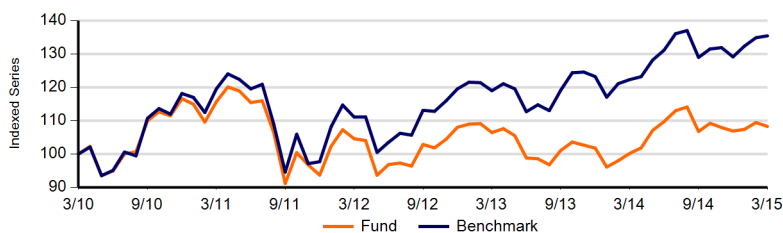
★★

5-year Morningstar Rating™

## Investiční politika

Fond investuje zejména do společností sídlících, kotovaných či obchodovaných v asijském regionu mimo Japonsko a Austrálii. K dosažení svých cílů může fond investovat také do jiných finančních nástrojů, nežli jsou přímé investice do společností. Snažíme se v horizontu několika let překonat výkonnost srovnávacího indexu MSCI AC Asia ex Japan (NR). Fond je aktivně řízen a diverzifikován napříč zeměmi a sektory. Akcie fondu můžete prodat každý (pracovní) den, kdy se také vypočítává jejich aktuální hodnota. Cílem fondu není výplata dividend. Veškeré zisky dále investuje.

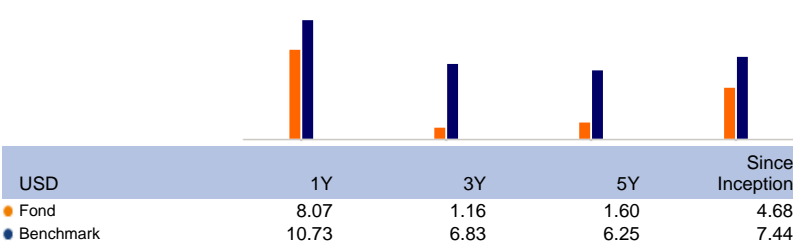
## Výkonnost NET



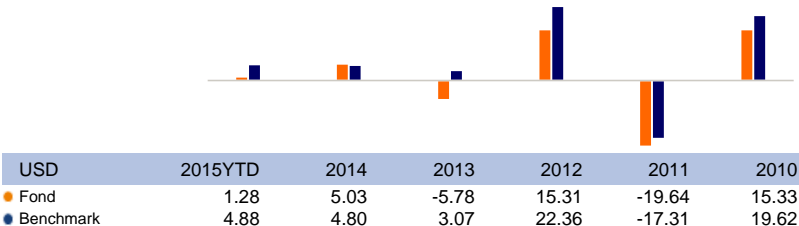
## Kumulativní výkonnost (NET %)

USD	1M	3M	6M	1Y	3Y	5Y	Since Inception
● Fond	-1.06	1.28	1.41	8.07	3.52	8.24	96.30
● Benchmark	0.42	4.88	5.01	10.73	21.91	35.40	188.33

## Roční výkonnost (NET %)



## Výkonnost v kalendářním roce (NET %)



## Údaje k 31/03/2015

## Základní údaje

Typ fondu	EQUITY
Typ třídy akcií	X kapitalizační
Měna třídy akcií	USD
ISIN kód	LU0113303043
Bloomberg kód	INGINAX LX
Reuters kód	LU0113303043.LUF
Telekurs kód	1102528
WKN kód	541054
Sedol kód	-
Sídlo	LUX
Benchmark	MSCI AC Asia ex Japan Net (MSCI AC Asia ex Japan TR from 1 Jan 1996 until 1 Jan 2001)
Frekvence výpočtu NAV	Daily

## Informace o fondu

Založení fondu	10/12/2001
Založení třídy akcií	10/12/2001
Cena na 1 akcii	USD 936.04
NAV na konci minulého měsíce	USD 946.09
Nejvyšší cena za uplynulý rok (04/09/2014)	USD 998.99
Nejnižší cena za uplynulý rok (04/04/2014)	USD 868.62
Celkový objem aktiv fondu (ml.)	USD 188.17
celková čistá hodnota aktiv na akciovou třídu	USD 14.21

## Poplatky

Poplatky hrazené z majetku fondu v průběhu roku	2.40%
Roční poplatek za správu	2.00%
Fixní poplatky za služby	0.35%

## největších pozic

Taiwan Semiconductor Manufac	4.40%
Samsung Electronics Co Ltd	4.39%
Ind & Comm Bk Of China-H	2.55%
China Construction Bank-H	2.52%
Petrochina Co Ltd-H	2.23%
Mega Financial Holding Co Lt	2.14%
China Petroleum & Chemical-H	2.12%
Aia Group Ltd	2.05%
Shinhan Financial Group Ltd	2.03%
Posco	1.73%

## Právní upozornění

Přečtěte si prosím upozornění na konci dokumentu.

# ING (L)

## Invest Asia ex Japan High Dividend

### Statistika

USD	1 rok	3 roky	5 let
roční výnos portfolia (NET)	8.07	1.16	1.60
Standardní odchylka	10.08	11.68	15.71
Sharpe Ratio (**)	0.78	0.07	0.08
Alpha	-2.39	-5.15	-3.89
$\alpha$ (%)	-2.67	-5.67	-4.65
Beta	1.00	0.98	0.91
R-Squared	0.87	0.93	0.94
Information Ratio	-0.72	-1.82	-1.12
Tracking Error	3.69	3.11	4.15

(\*\*) Pro roční Sharpe Ratio je jako bezriziková míra používán 3 měsíční Euribor.

### Rizikový profil

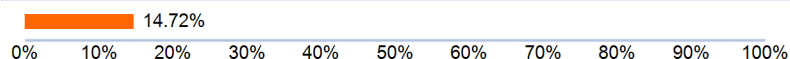


Historická data, která jsou použita pro výpočet rizikového ukazatele, nemusí být spolehlivým vodítkem budoucího rizikového profilu fondu. Není zaručeno, že tento rizikový ukazatel se nebude v průběhu času měnit. Nejvyšší kategorie rizika neznámá, že investice je bez rizika.


Tento fond patří do kategorie 6, protože tržní riziko spojené s akcie a/nebo finanční nástroje používanými k dosažení investičních cílů je považováno za vysoké.

Na tyto finanční nástroje mají vliv různé faktory. K těmto faktorům patří (nikoliv však výlučně) vývoj na finančních trzích a také vývoj ekonomické situace emitentů těchto nástrojů, kteří jsou sami ovlivňováni celkovou situací globální ekonomiky a politickými podmínkami, které panují v každé zemi. Likviditní riziko fondu je stanoveno jako vysoké. Likviditní rizika vznikají tam, kde je obtížné prodat speciickou podkladovou investici, což může způsobit obtíže při odkupu vaší investice z fondu. Na výkonnost fondu navíc mohou mít velký vliv i výkyvy měn. Investice do specifické geografické oblasti jsou více koncentrovány než investice do různých geografických oblastí. Nelze poskytnout žádnou záruku ohledně návratnosti vaší počáteční investice.

### Value at Risk (95 % analizovaná)



### Value at Risk (bez diverzifikace)



VaR (Value at Risk) je statistický ukazatel měřící maximální možnou roční ztrátu, která se může při dané míře pravděpodobnosti vyskytnout.

### Údaje k 31/03/2015

#### Regionální struktura

Hong Kong	32.98%
Jižní Korea	20.46%
Tchaj-Wan	17.03%
Čína	12.91%
Malajsie	4.91%
Švýcarsko	2.85%
Indie	2.26%
Indonésie	1.53%
Singapur	1.44%
Velká Británie	1.44%
Ostatní	2.21%

#### Měnová struktura

HKD	46.26%
KRW	20.00%
TWD	16.64%
USD	8.61%
MYR	4.79%
Ostatní	3.70%

#### Sektorové složení

Finančnictví	25.54%
Informační Technologie	19.91%
Průmysl	11.00%
Spotřební Volný	10.15%
Energetika	9.26%
Spotřební Běžné	6.54%
Materiály	5.78%
Telekomunikační Služby	5.06%
Energie	3.74%
Zdravotnictví	3.02%

#### Ostatní třídy akcií

P růstová	LU0051129152
P kapitalizační	LU0051129079
X měsíční růstová	LU0976923788

### Právní upozornění

Přečtěte si prosím upozornění na konci dokumentu.

ING (L)

## Invest Asia ex Japan High Dividend

### Právní upozornění

1. Tento dokument má výhradně propagační charakter a veškerá v něm obsažená stanoviska nelze chápat jako nabídky, rady, ani doporučení ke koupi či prodeji investičních produktů, ani k podílení se na podobných transakcích. Informace obsažené v tomto materiálu nelze považovat ani za finanční či právní rady. Důvěra v informace obsažené v tomto materiálu je výhradním rizikem čtenáře a zcela závisí na jeho úsudku.

2. Fondy Luxembourg zmiňované v tomto dokumentu jsou podřízeným fondem investiční společnosti s variabilním kapitálem (SICAV), založené v Lucembursku. Společnosti SICAV získaly v Lucembursku veškerá nezbytná povolení ze strany Commission de Surveillance du Secteur Financier (CSSF). Podřízený fond i SICAV jsou zapsány u CSSF.

3. Veškeré hodnoty výkonnosti, které nejsou uvedeny v měně fondu, byly přepočteny na základě směnného kurzu. Výkonnost se vypočítává na základě čisté hodnoty aktiv na jednotku: NAV-NAV (s vyloučením veškerých vstupních poplatků; s reinvesticí realizovaných kapitálových zisků z cených papírů), s reinvesticí výnosů. Pokud Fond investuje v zahraničí, jeho hodnota může vlivem směnných kurzů zahraničních měn kolísat. Průběžné poplatky jsou součtem veškerých provizí a nákladů průběžně srážených z průměrné hodnoty aktiv fondu (provozní výdaje). Jejich hodnota je vyjádřena jako procento aktiv fondu. Neení-li uvedeno jinak, nejsou žádné údaje auditovány.

4. Investice s sebou přináší rizika, mezi která může patřit i riziko kapitálových ztrát. Věnujte, prosím, pozornost skutečnosti, že výše uvedená výkonnost je historickou skutečností a hodnota vašich investic může stoupat nebo klesat, a dále též skutečnosti, že dřívější výkonnost nezaručuje aktuální ani budoucí výkonnost. Dřívější výkonnost není ve vztahu k budoucím výsledkům jakkoli indikativní a v žádném případě ji za takovou nelze považovat. Cena Jednotek a veškeré výnosy z Jednotek mohou klesat, stejně jako stoupat, a nejsou garantovány. Investoři nemusí získat zpět plnou výši původně investované částky. Volatilita devizových kurzů představuje dodatečné riziko, související se směnnými kurzy.

Investoři by neměli svá investiční rozhodnutí činit na základě tohoto dokumentu. Před uskutečněním investice si prostudujte prospekt. Hodnota vašich investic částečně závisí na vývoji na finančních trzích. S každým fondem navíc souvisí specifická rizika. Rizika a náklady specifické pro konkrétní fond jsou popsány v příslušném prospektu. Přesnější informace o investičním fondu, jeho nákladech a rizicích s ním spojených, najdete v příslušném prospektu, Klíčových informacích pro investory (KIID) a příslušných dodatcích. Tyto dokumenty spolu s výroční zprávou a společenskou smlouvou produktu/-ů se sídlem v Lucembursku jsou na vyžádání zdarma k dispozici na [www.ingim.com](http://www.ingim.com).

5. Jelikož produkt nemusí být v oblasti výkonu soudní pravomoci vašich soudů schválen nebo může být omezeno jeho nabízení, odpovídá za úplné splnění a dodržování veškerých platných zákonů a nařízení v příslušné jurisdikci každý čtenář. Podíly ve Fondu nebyly registrovány v souladu se Zákonem o cenných papírech, platným v USA od roku 1933, ani dle zákonů žádného ze států USA, a fond nebyl registrován v souladu se Zákonem o investičních společnostech, platným v USA od roku 1940. Podíly ve Fondu nelze nabízet, ani přímo či nepřímo prodávat ve Spojených státech nebo jménem nebo ve prospěch jakékoli osoby ze Spojených států, s výjimkou případů, povolených na základě udělené výjimky, nebo v rámci transakce, nepodléhající platné legislativě Spojených států o cenných papírech.

6. Tento dokument byl sestaven s náležitou pozorností a pečlivostí. Přestože byla obsahu tohoto dokumentu věnována mimořádná pozornost, nelze na jeho přesnost, správnost ani úplnost poskytnout žádné garance, záruky, ani v souvislosti s nimi činit jakákoli závazná prohlášení. Veškeré informace uvedené v tomto dokumentu podléhají možnosti změny nebo aktualizace bez předchozího upozornění. Pro aktualizaci informací, prosím, zašlete společnosti ING Investment Management e-mail na adresu [info@ingim.com](mailto:info@ingim.com) nebo navštivte stránky [www.ingim.com](http://www.ingim.com). ING Investment Management ani žádná jiná společnost nebo jednotka, náležící do skupiny ING Group, ani její představitelé, vedoucí pracovníci, ani zaměstnanci nenesou přímou ani nepřímou odpovědnost v souvislosti s informacemi a/nebo doporučeními jakéhokoli druhu, vyjádřenými v tomto dokumentu, ani za ně nijak neručí. Z informací uvedených v tomto dokumentu nelze vyvozovat žádná práva.

7. Nepřijímáme žádnou přímou ani nepřímou odpovědnost za škody utrpěné čtenáři nebo těmito čtenáři vzniklé na základě používání tohoto dokumentu, nebo v důsledku rozhodnutí, učiněných na základě tohoto dokumentu. Tuto prezentaci ani informace v ní obsažené není bez předchozího písemného svolení v žádné době povoleno kopírovat, reprodukovat, šířit, ani poskytovat jakýmkoli osobám. Veškeré nároky vzniklé z nebo v souvislosti s všeobecnými podmínkami tohoto zřeknutí se odpovědnosti se řídí českým právem.