

NN (L)

Asia Income

★★★★

Overall Morningstar Rating™

★★★★

3-year Morningstar Rating™

★★★★

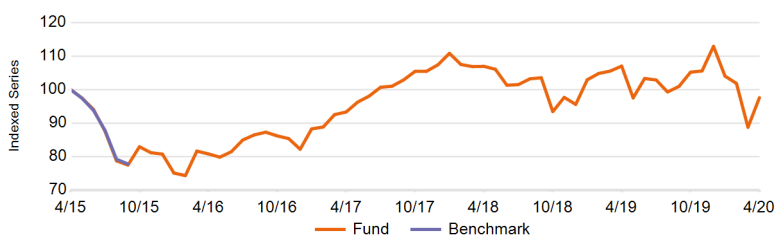
5-year Morningstar Rating™

Morningstar Ratings 31/03/2020

Investiční politika

Fond investuje do akcií společností sídlících, kotovaných či obchodovaných v asijském regionu mimo Japonsko a Austrálii. Nad rámec akciových dividend usilujeme také o dodatečný příjem z prodeje nákupních opcí (povinnost v jisté době dodat podkladové akcie či indexy za určitou cenu). Tato politika částečně omezuje dopad prudkého poklesu asijských akciových trhů na fond. V důsledku této struktury fond v obdobích silného růstu obvykle zaostává za asijskými akciovými trhy a naopak je překonává v obdobích poklesu a stagnace. Primárním cílem fondu je vytvářet vysokou úroveň každoročního výnosu. Jeho vedlejším cílem je zvyšování kapitálu investorů. Tento produkt je vhodný pro investora, který přijme rizika spojená s investováním do akcií a používáním nástrojů finančních derivátů. Fond může až 20 % svých čistých aktiv investovat přímo na čínské pevnině prostřednictvím systému Stock Connect, což je program vzájemného přístupu na trh, díky němuž investoři mohou obchodovat s vybranými cennými papíry. Tento podfond nemá referenční hodnotu. Dílčí fond však sám ke srovnání využívá index MSCI All Country Asia Ex-Japan (Net). Akcie fondu můžete prodat každý (pracovní) den, kdy se také vypočítává jejich aktuální hodnota. Cílem fondu není výplata dividend. Veškeré zisky dále investuje.

Čistá výkonnost



Čistá komulativní výkonnost (%)

USD	1M	3M	6M	1Y	3Y	5Y	Since Inception
● Fond	9.98	-6.18	-7.22	-8.80	4.60	-2.41	111.37

Čistá roční výkonnost (%)

USD	1Y	3Y	5Y	Since Inception
● Fond	-8.80	1.51	-0.49	3.84

Čistá výkonnost v kalendářním roce (%)

USD	2020YTD	2019	2018	2017	2016	2015
● Fond	-13.56	18.15	-11.02	30.66	1.80	-9.78

Údaje k 30/04/2020

Základní údaje

Typ fondu	EQUITY
Třída fondu	X kapitalizační
Měna třídy fondu	USD
Kód ISIN	LU0113303043
Kód Bloomberg	INGINAX LX
Kód Reuters	LU0113303043.LUF
Kód Telekurs	1102528
Kód WKN	541054
Kód Sedol	-
Domicil	LUX
Benchmark	No BM [MSCI AC Asia ex Japan (NR) until 1 Oct 2015; MSCI AC Asia ex Japan (TR) until 1 Jan 2001]
Frekvence výpočtu ceny (NAV)	Daily

Informace o fondu

Datum založení fondu	10/12/2001
Datum založení třídy fondu	10/12/2001
Čistá hodnota aktiv (NAV)	USD 1,007.88
Čistá hodnota aktiv na konci minulého měsíce	USD 916.43
Nejvyšší cena (NAV) za uplynulý rok (13/01/2020)	USD 1,195.58
Nejnižší cena (NAV) za uplynulý rok (19/03/2020)	USD 827.34
Celkový čistý objem aktiv fondu (mln.)	USD 172.29
Celková čistá hodnota aktiv na třídu fondu (mln.)	USD 5.14
Celková čistá hodnota investic (mln.)	USD 171.07
Počet vydaných podílových listů	5,096

Poplatky

Poplatky hrazené z majetku fondu v průběhu roku (průběžný poplatek)	2.40%
Roční poplatek za správu	2.00%
Fixní servisní poplatky	0.35%

10 největších pozic

TENCENT HOLDINGS LTD	7.29%
TAIWAN SEMICONDUCTOR MANUFACTURING	6.73%
SAMSUNG ELECTRONICS LTD	5.43%
MEDIATEK INC	4.86%
ASCENDAS REAL ESTATE INVESTMENT TR	4.50%
ANHUI CONCH CEMENT LTD H	4.25%
NEW ORIENTAL EDUCATION & TECHNOLOG	4.17%
ALIBABA GROUP HOLDING ADR REPRESN	4.06%
QUANTA COMPUTER INC	3.55%
INDUSTRIAL AND COMMERCIAL BANK OF	2.76%

Právní upozornění

Věnujte prosím pozornost právnímu upozornění na konci dokumentu.

NN (L)

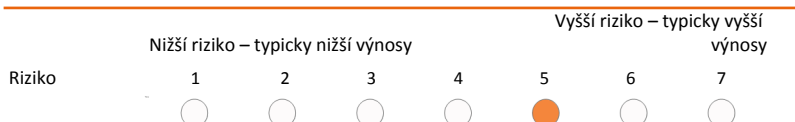
Asia Income

Ukazatele

USD	1 rok	3 roky	5 let
Čistý roční výnos portfolia	-8.80	1.51	-0.49
Volatilita (směrodatná odchylka)	22.88	16.21	16.00
Sharpe ratio	-0.46	-0.02	-0.11

Rizikový profil

SRRI

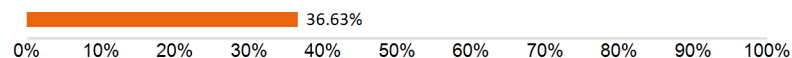


Historická data, která jsou použita pro výpočet rizikového ukazatele, nemusí být spolehlivým vodítkem budoucího rizikového profilu fondu. Není zaručeno, že tento rizikový ukazatel se nebude v průběhu času měnit. Nejvyšší kategorie rizika neznamená, že investice je bez rizika.

Tento fond patří do kategorie 5, protože tržní riziko spojené s Akcie a/nebo finanční nástroje používanými k dosažení investičních cílů je považováno za Vysoké.

Na tyto finanční nástroje mají vliv různé faktory. K těmto faktorům patří (nikoliv však výlučně) vývoj na finančních trzích a také vývoj ekonomické situace emitentů těchto nástrojů, kteří jsou sami ovlivňováni celkovou situací globální ekonomiky a politickými podmínkami, které panují v každé zemi. Likviditní riziko fondu je stanoveno jako vysoké. Likviditní rizika vznikají tam, kde je obtížné prodat specifickou podkladovou investici, což může způsobit obtíže při odkupu vaší investice z fondu. Na výkonnost fondu navíc mohou mít velký vliv i výkyvy měn. Investice do specifické geografické oblasti jsou více koncentrovány než investice do různých geografických oblastí. Nelze poskytnout žádnou záruku ohledně návratnosti vaší počáteční investice. Fond může investovat do akcií typu A (tj. akcie kotované na čínské pevnině) prostřednictvím systému Stock Connect, který usnadňuje investice do akcií na čínském trhu. Investice prostřednictvím tohoto systému podléhají specifickým rizikům včetně omezení kvót, obchodních omezení, stahování způsobilých akcií, zúčtovacího a vypořádacího rizika a regulačního rizika. Investorům doporučujeme, aby se seznámili s riziky tohoto systému uvedenými v prospektu.

Value at Risk na 95 % úrovni spolehlivosti



VaR (Value at Risk) je statistický ukazatel měřící maximální možnou roční ztrátu, která se může při dané míře pravděpodobnosti vyskytnout.

Údaje k 30/04/2020

Regionální rozdělení

Čína	48.28%
Tchaj-wan	18.90%
Jižní Korea	13.26%
Hong Kong	9.54%
Indie	6.02%
Hotovost	4.64%
Singapur	4.50%
Indonésie	1.22%
Macao	0.62%
Syntetická Hotovost	-6.99%

Měnové složení

HKD	39.43%
TWD	17.62%
USD	13.30%
KRW	11.57%
CNY	6.37%
Ostatní	11.71%

Sektorová rozložení

Informační Technologie	28.26%
Reality	13.57%
Finančnictví	12.29%
Spotřební Volný	10.94%
Průmysl	10.48%
Communication Services	7.29%
Materiály	6.64%
Hotovost	4.64%
Zdravotnictví	2.60%
Spotřební Běžné	2.19%
Ostatní	1.10%

Ostatní třídy fondu

Y měsíční růstová	LU1273034956
O kapitalizační	LU1687282985
X měsíční růstová	LU0976923788
R Distribuční	LU1687283280
P růstová	LU0051129152
P kapitalizační	LU0051129079

Právní upozornění

Věnujte prosím pozornost právnímu upozornění na konci dokumentu.

NN (L)

Asia Income

Právní upozornění

1. Tento dokument má výhradně propagační charakter a veškerá v něm obsažená stanoviska nelze chápat jako nabídky, rady, ani doporučení ke koupi či prodeji investičních produktů, ani k podílení se na podobných transakcích. Informace obsažené v tomto materiálu nelze považovat ani za finanční či právní rady. Důvěra v informace obsažené v tomto materiálu je výhradním rizikem čtenáře a zcela závisí na jeho úsudku.
2. Fondy Luxembourg zmiňované v tomto dokumentu jsou podřízeným fondem investiční společnosti s variabilním kapitálem (SICAV), založené v Lucembursku. Společnosti SICAV získaly v Lucembursku veškerá nezbytná povolení ze strany Commission de Surveillance du Secteur Financier (CSSF). Podřízený fond i SICAV jsou zapsány u CSSF.
3. Veškeré hodnoty výkonnosti, které nejsou uvedeny v měně fondu, byly přepočteny na základě směnného kurzu. Výkonnost se vypočítává na základě čisté hodnoty aktiv na jednotku: NAV-NAV (s vyloučením veškerých vstupních poplatků; s reinvesticí realizovaných kapitálových zisků z cenných papírů), s reinvesticí výnosů. Pokud Fond investuje v zahraničí, jeho hodnota může vlivem směnných kurzů zahraničních měn kolísat. Průběžné poplatky jsou součtem veškerých provizí a nákladů průběžně srážených z průměrné hodnoty aktiv fondu (provozní výdaje). Jejich hodnota je vyjádřena jako procento aktiv fondu. Neměly-li uvedeno jinak, nejsou žádné údaje auditovány.
4. Investice s sebou přináší rizika, mezi která může patřit i riziko kapitálových ztrát. Věnujte, prosím, pozornost skutečnosti, že výše uvedená výkonnost je historickou skutečností a hodnota vašich investic může stoupat nebo klesat, a dále též skutečnosti, že dřívější výkonnost nezaručuje aktuální ani budoucí výkonnost. Dřívější výkonnost není ve vztahu k budoucím výsledkům jakkoli indikativní a v žádném případě ji za takovou nelze považovat. Cena Jednotek a veškeré výnosy z Jednotek mohou klesat, stejně jako stoupat, a nejsou garantovány. Investoři nemusí získat zpět plnou výši původně investované částky. Volatilita devizových kurzů představuje dodatečné riziko, související se směnnými kurzy. Investoři by neměli svá investiční rozhodnutí činit na základě tohoto dokumentu. Před uskutečněním investice si prostudujte prospekt. Hodnota vašich investic částečně závisí na vývoji na finančních trzích. S každým fondem navíc souvisí specifická rizika. Rizika a náklady specifické pro konkrétní fond jsou popsány v příslušném prospektu. Přesnější informace o investičním fondu, jeho nákladech a rizicích s ním spojených, najdete v příslušném prospektu, Klíčových informacích pro investory (KIID) a příslušných dodatcích. Tyto dokumenty spolu s výroční zprávou a společenskou smlouvou produktu/-ů se sídlem v Lucembursku jsou na vyžádání zdarma k dispozici na www.nnip.com.
5. Jelikož produkt nemusí být v oblasti výkonu soudní pravomoci vašich soudů schválen nebo může být omezeno jeho nabízení, odpovídá za úplné splnění a dodržování veškerých platných zákonů a nařízení v příslušné jurisdikci každý čtenář. Podíly ve Fondu nebyly registrovány v souladu se Zákonem o cenných papírech, platným v USA od roku 1933, ani dle zákonů žádného ze států USA, a fond nebyl registrován v souladu se Zákonem o investičních společnostech, platným v USA od roku 1940. Podíly ve Fondu nelze nabízet, ani přímo či nepřímo prodávat ve Spojených státech nebo jménem nebo ve prospěch jakékoli osoby ze Spojených států, s výjimkou případů, povolených na základě udělené výjimky, nebo v rámci transakce, nepodléhající platné legislativě Spojených států o cenných papírech.
6. Tento dokument byl sestaven s náležitou pozorností a pečlivostí. Přestože byla obsahu tohoto dokumentu věnována mimořádná pozornost, nelze na jeho přesnost, správnost ani úplnost poskytnout žádné garance, záruky, ani v souvislosti s nimi činit jakákoli závazná prohlášení. Veškeré informace uvedené v tomto dokumentu podléhají možnosti změny nebo aktualizace bez předchozího upozornění. Pro aktualizaci informací, prosím, zašlete společnosti NN Investment Partners e-mail na adresu info@nnip.com nebo navštivte stránky www.nnip.com. NN Investment Partners ani žádná jiná společnost nebo jednotka, náležící do skupiny NN Group, ani její představitelé, vedoucí pracovníci, ani zaměstnanci nenesou přímou ani nepřímou odpovědnost v souvislosti s informacemi a/nebo doporučeními jakéhokoli druhu, vyjádřenými v tomto dokumentu, ani za ně nijak neručí. Z informací uvedených v tomto dokumentu nelze vyvozovat žádná práva.
7. Nepřijímáme žádnou přímou ani nepřímou odpovědnost za škody utrpěné čtenáři nebo těmto čtenářům vzniklé na základě používání tohoto dokumentu, nebo v důsledku rozhodnutí, učiněných na základě tohoto dokumentu. Tuto prezentaci ani informace v ní obsažené není bez předchozího písemného svolení v žádné době povoleno kopírovat, reprodukovat, šířit, ani poskytovat jakýmkoli osobám. Veškeré nároky vzniklé z nebo v souvislosti s všeobecnými podmínkami tohoto zřeknutí se odpovědnosti se řídí českým právem.

Poznámka pod čarou

Je zobrazeno 10 nejlepších pozic, s výjimkou hotovosti a syntetické hotovosti. Alokace portfolia (jsou-li k dispozici) jsou uvedeny včetně hotovosti a syntetické hotovosti. Hotovost zahrnuje vklady, hotovostní zajištění, měnové spoty, měnové forwardy a další likvidní aktiva, například závazky a pohledávky. Pokud alokace zahrnuje deriváty, zahrnuje syntetická hotovost hotovostní ofsety derivátů.